




DISCO CENTRAL 4 AGUJEROS DE 2,90mm



DESPIECE DE CERCA

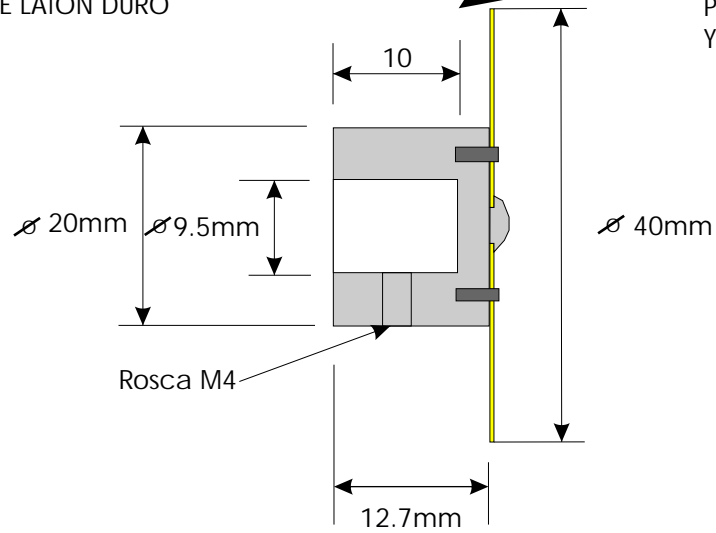


DISCO EXTERNO CON MAZA DE ALUMINIO



- TORNILLO DE LATON DURO M3
- SEPARADOR TUBULAR DE LATON DURO
- TUERCA METRICA
- DISCO DE ACERO SEMI DURO

REMACHADO EN EL CENTRO  
PERFORADO PARA ESPINAR  
Y EVITAR QUE GIRE EL DISCO



# ACOPLE CERO BACKLASH

DISCO EXTERNO + INTERNO



CONJUNTO ARMADO

